

# Dokumentation und Anleitungen

- [Allgemein](#)
- [02 General](#)
- [03 Quereinstieg](#)


# Allgemein

# 02 General

## Allgemein

Auf der Bewerbung online Startseite haben Sie die Möglichkeit nach Stellenausschreibungen zu suchen oder sich alle Verfügbaren anzeigen zu lassen.


Neben dem Suchbegriff, besteht die Möglichkeit nach Schularten, Fächern und Bezirken einzugrenzen.



Möchten Sie eine neue Suche starten, dann können Sie Ihre Eingaben mittels "Zurücksetzen" löschen.


## Wie bewerbe ich mich?

Nachdem Sie die Suche ausgeführt haben, werden Ihnen, falls vorhanden, diverse Ausschreibungen mit den dazugehörigen Stellen angezeigt.



Neben dem Fach und der Schulbezeichnung, werden Ihnen bei den Stellen weitere Informationen angezeigt.

- Zusatzqualifikationen
- Anmerkungen
- Gehalt
- Befristung
- Vollzeit / Teilzeit
- Stellvertretung




Um sich auf eine oder mehrere Stellen zu bewerben, markieren Sie diese mit einem Klick auf das "Lesezeichen-Symbol".

image not found or type unknown



Anschließend wird der Button "Jetzt Bewerben" verfügbar.

image not found or type unknown



Mit einem Klick auf diesen, werden Sie zum Bereich "Bewerber" weitergeleitet.

Hier sind Ihre Kontakt- und persönlichen Daten zu hinterlegen, so wie die benötigten Dokumente und Ausbildungen zu ergänzen.

# 03 Quereinstieg

In diesem Bereich sind Ihre Bewerbungsdaten (Persönliche- und Kontaktdaten, sowie Dokumente und Ausbildungen) sowie die Wünsche für den Quereinstieg inklusive dem Bewerbungs-Video zu hinterlegen.

Bevor nicht alle benötigten Informationen ergänzt wurden, kann die Registrierung nicht versendet werden.

Sind die Eingaben vollständig, dann wird dies mit einem grünen Hacken neben den einzelnen Kategorien gekennzeichnet.

Eine Registrierung ist im jeweiligen Registrierungsfenster möglich und kann nicht jederzeit erfolgen.

## Quereinstieg

Im Reiter Quereinstieg sind die Wunschfächer, für welche Sie geeignet wären, sowie die jeweiligen Wunschregionen zu wählen.

Unter Video ist das von Ihnen aufgenommene Bewerbungsvideo hochzuladen, das bei der Registrierung an die Quereinstiegs-Kommission übermittelt wird.