

TEACHERS.direct

- Integrierte Hilfe
 - Eingang
 - Ablage
 - Papierkorb
 - Archiv
 - Allgemeines
 - Anträge

Integrierte Hilfe

Eingang

Eingang

Im Eingangs-Bereich befinden sich die neu-zugestellten Aussendungen.

Hier werden Informationen wie der Betreff, Absender, Empfangszeit und die jeweiligen Schlagwörter angezeigt.

Ebenfalls kann über das "Lupen-Symbol" sortiert und nach diversen Parametern gesucht/eingegrenzt werden.

Eingang

K

KOMMUNIKATION@BMBWF.GV.AT

05.01.25, 11:28

Forschung in Österreich

Forschung in Österreich Überblick zur Forschung in Österreich L...

Veranstaltungen

K

KOMMUNIKATION@BMBWF.GV.AT

05.01.25, 11:20

Erwachsenenbildung

Organisation der Erwachsenenbildung in Österreich Auf Bundes...

Veranstaltungen

K

KOMMUNIKATION@BMBWF.GV.AT

05.01.25, 11:17

Zentrale Reformen und Projekte

Die zentrale Aufgabe des Bundesministeriums für Bildung, Wiss...

Information +1

1

K

KOMMUNIKATION@BMBWF.GV.AT

05.01.25, 11:16

Unterrichtsprinzipien

Schule hat auch Bildungs- und Erziehungsaufgaben, die nicht nu...

Information +1

K

KOMMUNIKATION@BMBWF.GV.AT

05.01.25, 11:12

Reife-, Diplom- und Abschlussprüfungen

Die (teil-)standardisierte kompetenzorientierte Matura bringt m...

Rundschreiben

K

KOMMUNIKATION@BMBWF.GV.AT

05.01.25, 11:10

Semesterferien 2024/2025

Semesterferien 3. Februar 2025 bis 8. Februar 2025, Niederöste...

Information

1

K

KOMMUNIKATION@BMBWF.GV.AT

02.01.25, 14:22

Vorbereitungen Schuljahr 2025/2026

Im August beginnen die Vorbereitungen für das Schuljahr 2025/...

Information +1

K

KOMMUNIKATION@BMBWF.GV.AT

24.07.24, 11:15

Eignungsprüfungen

Im August werden Eignungsprüfungen durchgeführt, bei denen ...

Fort- und Weiterbildung

K

KOMMUNIKATION@BMBWF.GV.AT

24.07.24, 11:14

Reife-, Diplom- und Abschlussprüfungen

Im August finden die Reife-, Diplom- und Abschlussprüfungen st...

News

KOMMUNIKATION@BMBWF.GV.AT

24.07.24, 11:13

Funktionen:

☰

Eingang

↺

🔍

⋮

•

K

KOMMUNIKATION@BMBWF.GV.AT
Forschung in Österreich
Forschung in Österreich Ü...

Veranstaltungen

•

K

KOMMUNIKATION@BMBWF.GV.AT
Erwachsenenbildung
Organisation der Erwachsenenbildung in Österreich Auf Bundes...

Veranstaltungen

•

K

KOMMUNIKATION@BMBWF.GV.AT 05.01.25, 11:17
Zentrale Reformen und Projekte
Die zentrale Aufgabe des Bundesministeriums für Bildung, Wiss...

Information

 +1

@ 1

•

K

KOMMUNIKATION@BMBWF.GV.AT 05.01.25, 11:16
Unterrichtsprinzipien
Schule hat auch Bildungs- und Erziehungsaufgaben, die nicht nu...

Information

 +1

•

K

KOMMUNIKATION@BMBWF.GV.AT 05.01.25, 11:12
Reife-, Diplom- und Abschlussprüfungen
Die (teil-)standardisierte kompetenzorientierte Matura bringt m...

Rundschreiben

•

K

KOMMUNIKATION@BMBWF.GV.AT 05.01.25, 11:10
Semesterferien 2024/2025
Semesterferien 3. Februar 2025 bis 8. Februar 2025, Niederöste...

Information

@ 1

•

K

KOMMUNIKATION@BMBWF.GV.AT 02.01.25, 14:22
Vorbereitungen Schuljahr 2025/2026
Im August beginnen die Vorbereitungen für das Schuljahr 2025/...

Information

 +1

•

K

KOMMUNIKATION@BMBWF.GV.AT 24.07.24, 11:15
Eignungsprüfungen
Im August werden Eignungsprüfungen durchgeführt, bei denen ...

Fort- und Weiterbildung

•

K

KOMMUNIKATION@BMBWF.GV.AT 24.07.24, 11:14
Reife-, Diplom- und Abschlussprüfungen
Im August finden die Reife-, Diplom- und Abschlussprüfungen st...

News

KOMMUNIKATION@BMBWF.GV.AT 24.07.24, 11:13

Drucken

Gesamte Liste drucken

Zurücksetzen

Filter zurücksetzen

Über das 3-Punkte-Icon können auch in der mobilen Ansicht Aktionen wie das Drucken der Ergebnisliste oder das Zurücksetzen der Filter durchgeführt werden.

Mehrfachauswahl:

Weiters ist es möglich durch das längere Drücken auf eine Nachricht, die Mehrfachauswahl zu aktivieren und eine beliebige Anzahl an Nachrichten zu selektieren und zu bearbeiten.





Eingang


☐ 4

- ☒ **KOMMUNIKATION@BMBWF.GV.AT** 05.01.25, 11:28
Forschung in Österreich
Forschung in Österreich Überblick zur Forschung in Österreich L...
Veranstaltungen
- ☒ **KOMMUNIKATION@BMBWF.GV.AT** 05.01.25, 11:20
Erwachsenenbildung
Organisation der Erwachsenenbildung in Österreich Auf Bundes...
Veranstaltungen
- ☒ **KOMMUNIKATION@BMBWF.GV.AT** 05.01.25, 11:17
Zentrale Reformen und Projekte
Die zentrale Aufgabe des Bundesministeriums für Bildung, Wiss...
Information +1 1
- ☒ **KOMMUNIKATION@BMBWF.GV.AT** 05.01.25, 11:16
Unterrichtsprinzipien
Schule hat auch Bildungs- und Erziehungsaufgaben, die nicht nu...
Information +1
- ☒ **K** **KOMMUNIKATION@BMBWF.GV.AT** 05.01.25, 11:12
Reife-, Diplom- und Abschlussprüfungen
Die (teil-)standardisierte kompetenzorientierte Matura bringt m...
Rundschreiben
- ☒ **K** **KOMMUNIKATION@BMBWF.GV.AT** 05.01.25, 11:10
Semesterferien 2024/2025
Semesterferien 3. Februar 2025 bis 8. Februar 2025, Niederöste...
Information 1
- ☒ **K** **KOMMUNIKATION@BMBWF.GV.AT** 02.01.25, 14:22
Vorbereitungen Schuljahr 2025/2026
Im August beginnen die Vorbereitungen für das Schuljahr 2025/...
Information +1
- ☒ **K** **KOMMUNIKATION@BMBWF.GV.AT** 24.07.24, 11:15
Eignungsprüfungen
Im August werden Eignungsprüfungen durchgeführt, bei denen ...
Fort- und Weiterbildung
- ☒ **K** **KOMMUNIKATION@BMBWF.GV.AT** 24.07.24, 11:14
Reife-, Diplom- und Abschlussprüfungen
Im August finden die Reife-, Diplom- und Abschlussprüfungen st...

Löschen durch Wischen:



Durch das Wischen nach links kann die Nachricht aus dem Eingang gelöscht werden.


 Eingang   




KOMMUNIKATION@BMBWF.GV.AT 05.01.25, 11:28
Forschung in Österreich
Forschung in Österreich Überblick zur Forschung in Österreich L...
Veranstaltungen

05.01.25, 11:17


ür Bildung, Wiss...

 1





KOMMUNIKATION@BMBWF.GV.AT 05.01.25, 11:16
Unterrichtsprinzipien
Schule hat auch Bildungs- und Erziehungsaufgaben, die nicht nu...
Information +1




KOMMUNIKATION@BMBWF.GV.AT 05.01.25, 11:12
Reife-, Diplom- und Abschlussprüfungen
Die (teil-)standardisierte kompetenzorientierte Matura bringt m...
Rundschreiben




KOMMUNIKATION@BMBWF.GV.AT 05.01.25, 11:10
Semesterferien 2024/2025
Semesterferien 3. Februar 2025 bis 8. Februar 2025, Niederöste...
Information  1




KOMMUNIKATION@BMBWF.GV.AT 02.01.25, 14:22
Vorbereitungen Schuljahr 2025/2026
Im August beginnen die Vorbereitungen für das Schuljahr 2025/...
Information +1





KOMMUNIKATION@BMBWF.GV.AT 24.07.24, 11:15
Eignungsprüfungen
Im August werden Eignungsprüfungen durchgeführt, bei denen ...
Fort- und Weiterbildung



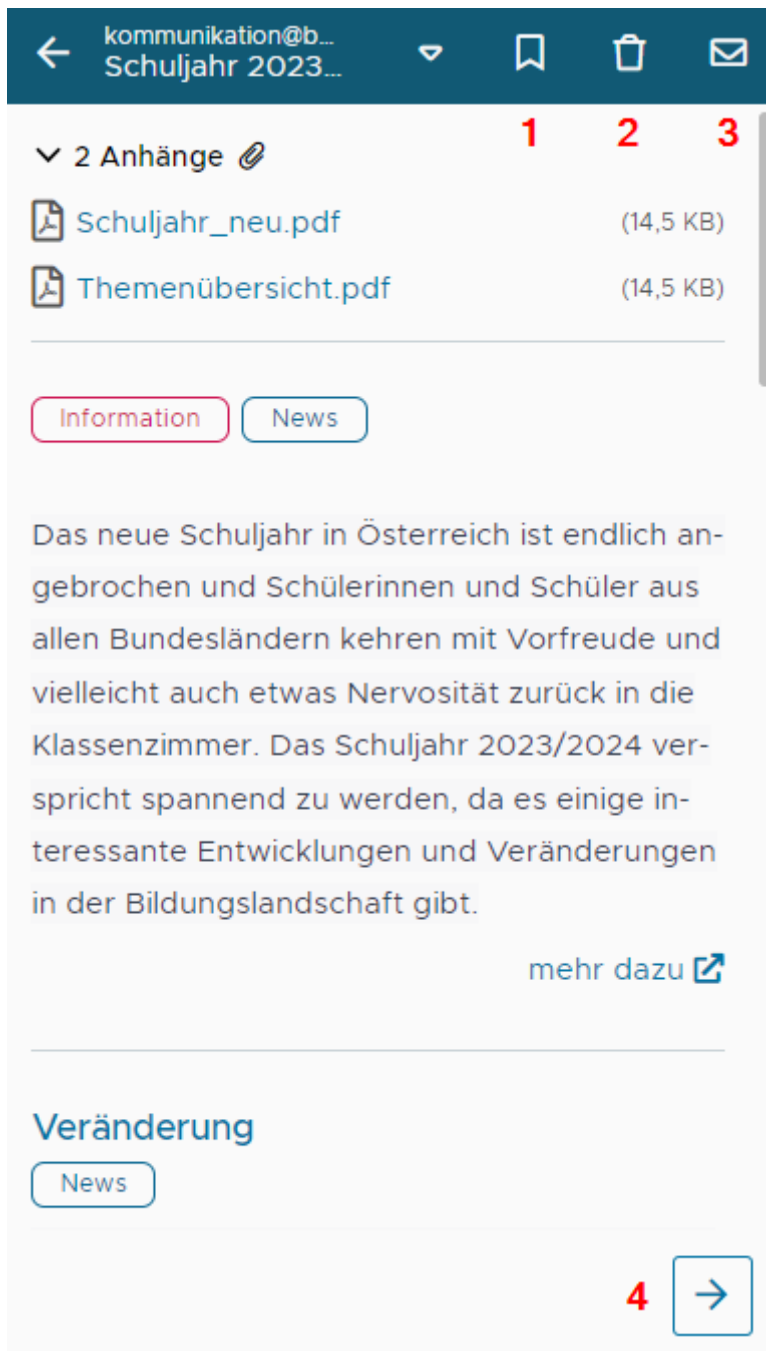
KOMMUNIKATION@BMBWF.GV.AT 24.07.24, 11:14
Reife-, Diplom- und Abschlussprüfungen
Im August finden die Reife-, Diplom- und Abschlussprüfungen st...
News



KOMMUNIKATION@BMBWF.GV.AT 24.07.24, 11:13
Tag der offenen Tür

 Nachricht(en) wurde(n) erfolgreich in den Papierkorb verschoben 

Nachrichtendetails:





In der mobilen Ansicht sind die beschriebenen Aktionen über die im Screenshot ersichtlichen Buttons auszuführen.


- 1.) Ablegen: Dadurch wird die Nachricht in die Ablage verschoben.
- 2.) Löschen: Die Nachricht wird in den Papierkorb verschoben, kann jedoch jederzeit wiederhergestellt werden.
- 3.) Ungelesen/Gelesen: Markiert die Nachricht in der Eingangsliste als ungelesen oder als gelesen. (Wird eine Nachricht für 5-Sekunden geöffnet, so geht der Status automatisch auf gelesen)


4.) Navigation: Mit den Pfeil-Buttons kann zwischen der nächsten und vorherigen Nachricht navigiert werden.


Desktop-Ansicht


INTERCOM®
Teachers.direct
1.0


 **Max Mustermann** 

 Eingang

 Ablage

 Papierkorb

 Archiv

Eingang 6 



<input type="checkbox"/> Betreff	Von	Empfangen ↓	Schlagwörter
<input type="checkbox"/> Schuljahr 2023/2024	kommunikation@bmbwf.gv.at	01.08.23, 09:19	Information News
<input type="checkbox"/> Information zu Schulferien 2023/...	kommunikation@bmbwf.gv.at	01.08.23, 09:15	Information ...
<input type="checkbox"/> Ihr BMBWF informiert	kommunikation@bmbwf.gv.at	31.07.23, 14:25	
<input type="checkbox"/> V4 - Ihr BMBWF informiert V/2022		06.07.23, 16:18	News Rechtliches ...
<input type="checkbox"/> Rundschreiben		06.07.23, 11:04	News Erlass ...
<input type="checkbox"/> Ihr BMBWF informiert V/2022		05.07.23, 11:22	

Filter

Spalten

Funktionen:

INTERCOM®
Teachers.direct
1.0

 **Max Mustermann** 

Eingang


Ablage

Papierkorb

Archiv


Eingang


6





<input type="checkbox"/> Betreff	Von	Empfangen ↓	
<input type="checkbox"/> Schuljahr 2023/2024	kommunikation@bmbwf.gv.at	01.08.23, 09:19	
<input type="checkbox"/> Information zu Schulferien 2023/...	kommunikation@bmbwf.gv.at	01.08.23, 09:15	
<input type="checkbox"/> Ihr BMBWF informiert	kommunikation@bmbwf.gv.at	31.07.23, 14:25	
<input type="checkbox"/> V4 - Ihr BMBWF informiert V/2022		06.07.23, 16:18	News Rechtliches ...
<input type="checkbox"/> Rundschreiben		06.07.23, 11:04	News Erlass ...
<input type="checkbox"/> Ihr BMBWF informiert V/2022		05.07.23, 11:22	

Filter

 **Speichern als Excel**
Gesamte Liste als Excel speichern

 **Speichern als CSV**
Gesamte Liste als CSV speichern

 **Drucken**
Gesamte Liste drucken

 **Zurücksetzen**
Filter zurücksetzen

Über das Burger-Menü (Funktionen) können unterschiedliche Aktionen wie das Drucken der Ergebnisliste, Speichern der Liste als CSV oder Excel oder das Zurücksetzen der Filter durchgeführt werden.

Mehrfachauswahl:

Weiters ist es möglich mehrere Nachrichten zu selektieren (Checkbox neben dem Betreff) und zu bearbeiten.

Nachrichtendetails:



Neben dem Betreff, den Anhängen und den dazugehörigen Artikeln, stehen in der Detailansicht einer Nachricht verschiedene Aktionen zur Verfügung.

- 1.) Ablegen: Dadurch wird die Nachricht in die Ablage verschoben.
- 2.) Löschen: Die Nachricht wird in den Papierkorb verschoben, kann jedoch jederzeit wiederhergestellt werden.
- 3.) Ungelesen/Gelesen: Markiert die Nachricht in der Eingangsliste als ungelesen oder als gelesen. (Wird eine Nachricht für 5-Sekunden geöffnet, so geht der Status automatisch auf gelesen)
- 4.) Navigation: Mit den Pfeil-Buttons kann zwischen der nächsten und vorherigen Nachricht navigiert werden.

Mobile Ansicht:

Ablage

INTERCOM®
Teachers.direct
1.0

Max Mustermann

Eingang

Ablage

Papierkorb

Archiv

Ablage

4

<input type="checkbox"/> Betreff	Von	Empfangen ↓	Schlagwörter
<input type="checkbox"/> Schuljahr 2023/2024	kommunikation@bmbwf.gv.at	01.08.23, 09:19	Information News
<input type="checkbox"/> Information zu Schulferien 2023/...	kommunikation@bmbwf.gv.at	01.08.23, 09:15	Information ...
<input type="checkbox"/> Rundschreiben		06.07.23, 11:04	News Erlass ...
<input type="checkbox"/> Ihr BMBWF informiert V/2022		05.07.23, 11:22	

Filter

Spalten

Ablage:

In diesem Bereich befinden sich die abgelegten Nachrichten.


Wie auch im Eingang, stehen diverse Funktionalitäten zum eingrenzen und exportieren der Nachrichten zur Verfügung.

Nachrichtendetails:



Neben dem Betreff, den Anhängen und den dazugehörigen Artikeln, stehen in der Detailansicht einer Nachricht verschiedene Aktionen zur Verfügung.

- 1.) Wiederherstellen: Dadurch wird die Nachricht erneut in den Eingang verschoben.
- 2.) Löschen: Die Nachricht wird in den Papierkorb verschoben, kann jedoch jederzeit wiederhergestellt werden.
- 3.) Ungelesen/Gelesen: Markiert die Nachricht in der Eingangsliste als ungelesen oder als gelesen. (Wird eine Nachricht für 5-Sekunden geöffnet, so geht der Status automatisch auf gelesen)
- 4.) Navigation: Mit den Pfeil-Buttons kann zwischen der nächsten und vorherigen Nachricht navigiert werden.



Mobile Ansicht:



KOMMUNIKATION@BMBWF.GV.AT
Schuljahr 2023/2024

09:19

Das neue Schuljahr in Österreich ist endlich angebroche...

Information +1

📎 2



KOMMUNIKATION@BMBWF.GV.AT
Information zu Schulferien 2023/2024
Information zu Schulferien 2023/2024

09:15

Information +1



Rundschreiben

06.07.23, 11:04

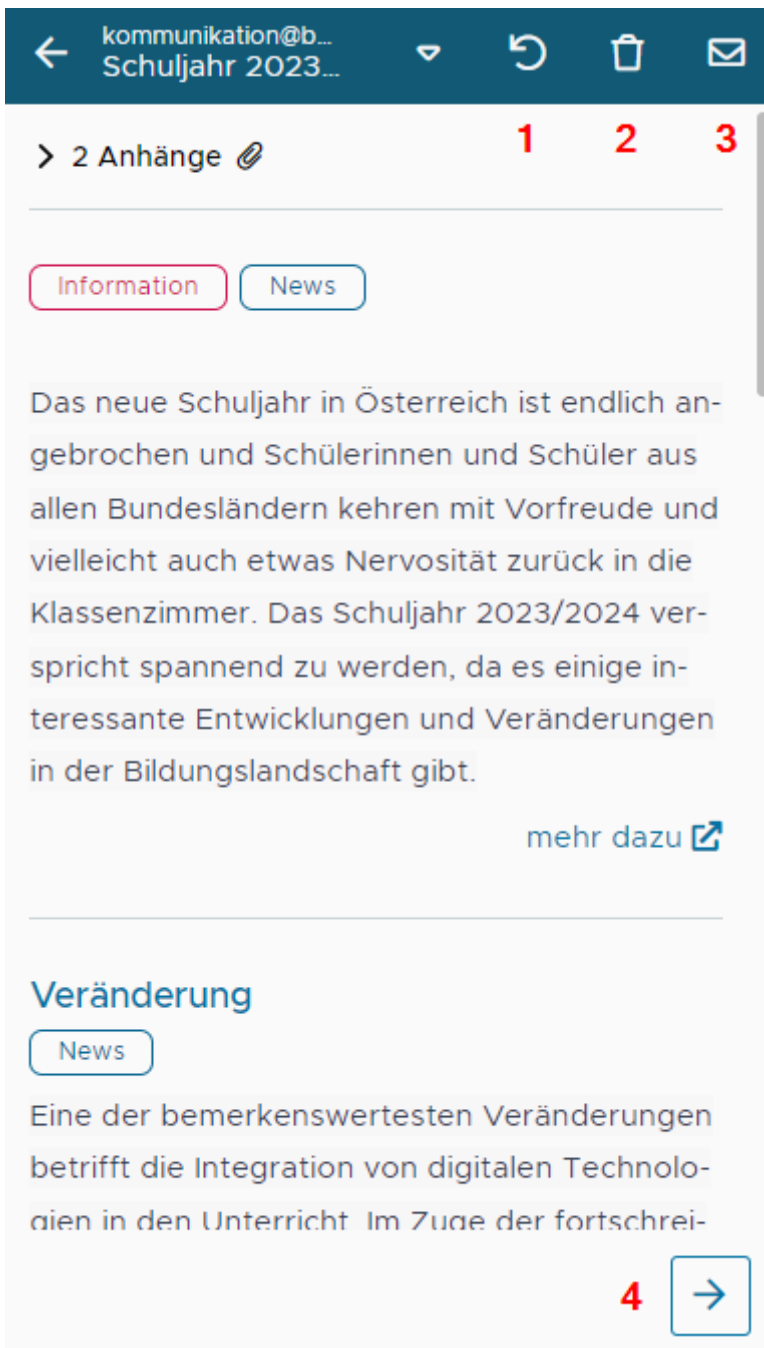
News +3



Ihr BMBWF informiert V/2022

05.07.23, 11:22

Sehr geehrte Frau Kollegin, sehr geehrter Herr Kollege! ...



In der mobilen Ansicht sind die beschriebenen Aktionen über die im Screenshot ersichtlichen Buttons auszuführen.

- 1.) Wiederherstellen: Dadurch wird die Nachricht in die Ablage verschoben.
- 2.) Löschen: Die Nachricht wird in den Papierkorb verschoben, kann jedoch jederzeit wiederhergestellt werden.
- 3.) Ungelesen/Gelesen: Markiert die Nachricht in der Eingangsliste als ungelesen oder als gelesen. (Wird eine Nachricht für 5-Sekunden geöffnet, so geht der Status automatisch auf gelesen)
- 4.) Navigation: Mit den Pfeil-Buttons kann zwischen der nächsten und vorherigen Nachricht navigiert werden.

Papierkorb

INTERCOM®
Teachers direct
1.0

Max Mustermann

Eingang
Ablage
Papierkorb
Archiv

Papierkorb

4

<input type="checkbox"/> Betreff	Von	Empfangen ↓	Schlagwörter
<input type="checkbox"/> Schuljahr 2023/2024	kommunikation@bmbwf.gv.at	01.08.23, 09:19	Information News
<input type="checkbox"/> Rundschreiben		06.07.23, 11:04	News Erlass ...
<input type="checkbox"/> V2 - Ihr BMBWF informiert V/2022		05.07.23, 16:33	News Rechtliches ...
<input type="checkbox"/> Ihr BMBWF informiert V/2022		05.07.23, 11:22	

Spalten

Filter

Papierkorb:

In diesem Bereich befinden sich die gelöschten Nachrichten.

Diese können bei Bedarf wiederhergestellt und in den Eingang verschoben werden.

Nachrichtendetails:

The screenshot shows the Teachers.direct email client interface. On the left is a dark blue sidebar with the user profile 'Max Mustermann' and navigation options: 'Eingang', 'Ablage', 'Papierkorb', and 'Archiv'. The main area displays an email from 'KOMMUNIKATION@BMBWF.GV.AT' with the subject 'Schuljahr 2023/2024'. Above the email content are two buttons: 'WIEDERHERSTELLEN' (labeled with a red '1') and 'UNGELESEN' (labeled with a red '2'). Below the subject line, there are tabs for 'Information' and 'News'. The email body contains text about the start of the school year in Austria and a section titled 'Veränderung' (Change) with a 'News' tab. At the bottom right of the email content, there is a red '3' next to a right-pointing arrow button.

Neben dem Betreff, den Anhängen und den dazugehörigen Artikeln, stehen in der Detailansicht einer Nachricht verschiedene Aktionen zur Verfügung.

- 1.) Wiederherstellen: Dadurch wird die Nachricht erneut in den Eingang verschoben.
- 2.) Ungelesen/Gelesen: Markiert die Nachricht in der Eingangsliste als ungelesen oder als gelesen. (Wird eine Nachricht für 5-Sekunden geöffnet, so geht der Status automatisch auf gelesen)
- 3.) Navigation: Mit den Pfeil-Buttons kann zwischen der nächsten und vorherigen Nachricht navigiert werden.

Mobile Ansicht:



KOMMUNIKATION@BMBWF.GV.AT

09:19

Schuljahr 2023/2024

Das neue Schuljahr in Österreich ist endlich angebroche...

Information +1

2



Rundschreiben

06.07.23, 11:04

News +3



V2 - Ihr BMBWF informiert V/2022

05.07.23, 16:33

Sehr geehrte Frau Kollegin, sehr geehrter Herr Kollege! ...

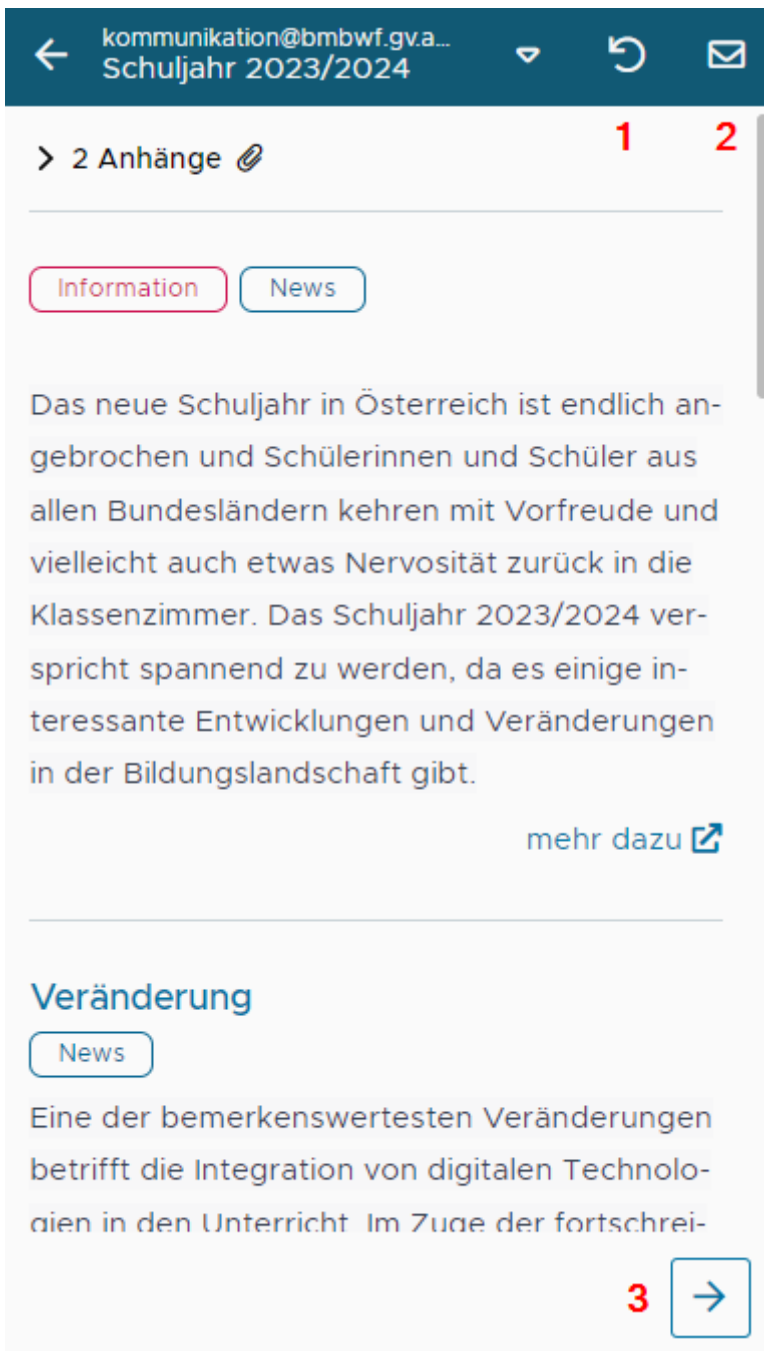
News +3



Ihr BMBWF informiert V/2022

05.07.23, 11:22

Sehr geehrte Frau Kollegin, sehr geehrter Herr Kollege! ...



In der mobilen Ansicht sind die beschriebenen Aktionen über die im Screenshot ersichtlichen Buttons auszuführen.

- 1.) Wiederherstellen: Dadurch wird die Nachricht erneut in den Eingang verschoben.
- 2.) Ungelesen/Gelesen: Markiert die Nachricht in der Eingangsliste als ungelesen oder als gelesen. (Wird eine Nachricht für 5-Sekunden geöffnet, so geht der Status automatisch auf gelesen)
- 3.) Navigation: Mit den Pfeil-Buttons kann zwischen der nächsten und vorherigen Nachricht navigiert werden.

Archiv

The screenshot shows the 'Archiv' (Archive) section of the Teachers.direct application. On the left is a dark blue sidebar with the user profile 'Max Mustermann' and navigation icons for 'Eingang' (Inbox), 'Ablage' (Storage), 'Papierkorb' (Trash), and 'Archiv' (Archive). The main area has a light grey header with the title 'Archiv' and a count '2'. Below the header is a search bar with 'Schul' entered. The search results are displayed in a table with columns: 'Betreff' (Subject), 'Von' (From), 'Empfangen' (Received), and 'Schlagw...' (Tags). Two entries are visible: 'Schuljahr 2023/2024' and 'Information zu Schulferien 2023/20...'. Each entry has a red 'Information' button. At the bottom of the search bar are 'SUCHEN' (Search) and 'ZURÜCKSETZEN' (Reset) buttons.

Betreff	Von	Empfangen ↓	Schlagw...
Schuljahr 2023/2024	kommunik...	01.08.23, 09:19	Information
Information zu Schulferien 2023/20...	kommunik...	01.08.23, 09:15	Information

Archiv:

Der Bereich Archiv dient zum Auffinden von Rundschreiben, unabhängig des Speicherorts.

Hier werden ebenfalls vergangene Rundschreiben angezeigt, welche vor Ihrer aktiven Verwendung der Applikation versendet wurden.

Im Bereich Archiv können keine Aktionen durchgeführt werden, da es sich nur um eine allgemeine Suche/Anzeige von Rundschreiben handelt.

INTERCOM®
Teachers.direct
1.0

Max Mustermann



Eingang

Ablage

Papierkorb

Archiv



< Archiv



KOMMUNIKATION@BMBWF.GV.AT -
Schuljahr 2023/2024

> 2 Anhänge 

Information

News

Das neue Schuljahr in Österreich ist endlich angebrochen und Schülerinnen und Schüler aus allen Bundesländern kehren mit Vorfreude und vielleicht auch etwas Nervosität zurück in die Klassenzimmer. Das Schuljahr 2023/2024 verspricht spannend zu werden, da es einige interessante Entwicklungen und Veränderungen in der Bildungslandschaft gibt.

mehr dazu 

Veränderung

News

Eine der bemerkenswertesten Veränderungen betrifft die Integration von digitalen Technologien in den Unterricht. Im Zuge der fortschreitenden Digitalisierung erhalten viele Schulen modernste Ausstattungen, wie interaktive Whiteboards, Tablets und leistungsfähige Computer. Dies ermöglicht den Lehrkräften, den Unterricht interaktiver zu gestalten und die Schülerinnen und Schüler besser auf die Anforderungen der digitalen Welt vorzubereiten.

Zusätzlich hat die österreichische Regierung auch den Fokus auf die Förderung von MINT-Fächern (Mathematik, Informatik, Naturwissenschaften und Technik) verstärkt. Es wurden vermehrt Ressourcen bereitgestellt, um das In-

Mobile Ansicht:



Schul



Von

Schlagwörter

Auswählen



Empfangen

Auswählen





KOMMUNIKATION@BMBWF.GV.AT

09:19

Schuljahr 2023/2024

Das neue Schuljahr in Österreich ist endlich angebroche...

Information +1



KOMMUNIKATION@BMBWF.GV.AT

09:15

Information zu Schulferien 2023/2024

Information zu Schulferien 2023/2024

Information +1

Allgemeines

TEACHERS.direct wie eine App installieren

iOS:

Mit iOS können Sie TEACHERS.direct als Verknüpfung auf Ihrem Homescreen speichern und wie eine App öffnen. Folgen Sie diesen Schritten, um dies zu tun:

Schritt 1: Öffnen Sie Safari

Öffnen Sie die **Safari-App** auf Ihrem iPhone oder iPad.

Hinweis: Diese Funktion ist nur in Safari verfügbar, nicht in anderen Browsern wie Chrome oder Firefox.

Schritt 2: Website aufrufen

Navigieren Sie zu TEACHERS.direct. (<https://teachersdirect.bildung.gv.at>)

Schritt 3: Teilen-Symbol auswählen

Tippen Sie auf das **Teilen-Symbol** (ein Quadrat mit einem Pfeil nach oben), das sich in der unteren Symbolleiste befindet.

Schritt 4: "Zum Home-Bildschirm" auswählen

Scrollen Sie im Teilen-Menü nach unten oder zur Seite, bis Sie die Option "**Zum Home-Bildschirm**" finden.

Wenn Sie die Option nicht sehen, scrollen Sie weiter oder prüfen Sie, ob sie über "Mehr" hinzugefügt werden kann.

Schritt 5: Namen festlegen

Geben Sie einen Namen für die Verknüpfung ein. Dieser Name wird auf dem Homescreen unter dem Icon angezeigt.

Schritt 6: Hinzufügen

Tippen Sie auf "**Hinzufügen**", um die Verknüpfung zu erstellen.

TEACHERS.*direct* wird nun als Icon auf Ihrem Homescreen angezeigt.

Schritt 7: Website wie eine App öffnen

Tippen Sie auf das neue Icon, um die Website zu öffnen. Sie wird im Vollbildmodus ohne Safari-Bedienleisten angezeigt, ähnlich wie eine App.

Android:

Mit Android können Sie TEACHERS.*direct* als Verknüpfung auf Ihrem Homescreen speichern und direkt öffnen, ähnlich wie eine App. Hier erfahren Sie, wie das geht:

Schritt 1: Öffnen Sie den Browser

Öffnen Sie den Browser Ihrer Wahl, z. B. **Google Chrome**, **Firefox** oder einen anderen.

Hinweis: Diese Anleitung bezieht sich auf Google Chrome, da dieser häufig vorinstalliert ist. Die Schritte können bei anderen Browsern leicht abweichen.

Schritt 2: Website aufrufen

Navigieren Sie zu TEACHERS.*direct*. (<https://teachersdirect.bildung.gv.at>)

Schritt 3: Menü öffnen

Tippen Sie auf das **Menü-Symbol** (drei Punkte in der oberen rechten Ecke des Bildschirms).

Schritt 4: "Zum Startbildschirm hinzufügen" auswählen

Wählen Sie die Option "**Zum Startbildschirm hinzufügen**" aus dem Dropdown-Menü.

Hier haben Sie die Auswahl "Installieren" oder "Verknüpfung erstellen".

Wählen Sie nun "**Installieren**" aus.

Hinweis: Falls Sie die Option nicht sehen, prüfen Sie, ob die Website eine entsprechende Unterstützung bietet.

Schritt 5: Hinzufügen

Tippen Sie auf "**Installieren**". Abhängig von Ihrer Android-Version kann es sein, dass Sie aufgefordert werden, das Icon per Drag & Drop auf eine Position auf Ihrem Homescreen zu ziehen.

Schritt 6: Website wie eine App öffnen

Tippen Sie auf das neue Icon auf Ihrem Homescreen, um TEACHERS.*direct* zu öffnen. TEACHERS.*direct* wird im Vollbildmodus dargestellt, ähnlich wie eine App.

Anträge

- Aktuell können über TEACHERS.*direct* folgende Anträge eingebracht werden:
 - Ansuchen um Weiterverwendung
 - Antrag um Versetzung
 - Antrag zur Kontoerklärung

Erstellen eines Antrages Mobil:

- 1.) Gehen Sie zu Beginn auf den Menü Punkt Anträge
- 2.) Klicken Sie auf as <+> Symbol um einen neuen Antrag zu erstellen.
- 3.) Wählen Sie das jeweilige Dienstverhältnis und den jeweiligen Antrag aus der Liste.
- 4.) Befüllen Sie die Daten der jeweiligen Antragsart und speichern diese.
- 5.) Sie haben nun die Möglichkeit den Antrag zu versenden (grüner Papierflieger) oder weiter zu bearbeiten (Bleistift).

Optional: Ein bereits versendeter Antrag kann jederzeit wieder zurückgezogen werden.

Ansuchen um Weiterverwendung

Status Entwurf

Dienstverhältnis

Personalnummer



90000003

Schule

601016 - Akadgym Bürgerg. 15 | Bürgergasse 15, 8010 Graz

Schuljahr *

2025/2026

Auswahl des Schuljahres

Alternative Wunschsche(n)

Auswählen

Alternative Wunschbezirk(e)

Auswählen

Anmerkung

Eine genaue Videoanleitung zu den verschiedenen Anträgen finden Sie unter folgendem Link:

<https://vimeo.com/user/217056035/folder/23934956?isPrivate=false>

Erstellen eines Antrages Desktop:

- 1.) Gehen Sie zu Beginn auf den Menü Punkt Anträge
- 2.) Klicken Sie auf "+ Antrag" im rechten oberen Bildschirmbereich um einen neuen Antrag zu erstellen.
- 3.) Wählen Sie das jeweilige Dienstverhältnis und den jeweiligen Antrag aus der Liste.
- 4.) Befüllen Sie die Daten der jeweiligen Antragsart und speichern diese.

5.) Sie haben nun die Möglichkeit den Antrag zu versenden (grüner Papierflieger) oder weiter zu bearbeiten (Bleistift).

Optional: Ein bereits versendeter Antrag kann jederzeit wieder zurückgezogen werden.

Anträge

BEARBEITEN

> SENDEN

StatusEntwurf

14.02.25, 10:11

Ansuchen um Weiterverwendung

erstellt am 14.02.25, zuletzt geändert am 14.02.25 von Klara Fall

Dienstverhältnis

Personnummer
Schule

90000003
601016 - Akadgym Bürgerg. 15 | Bürgergasse 15, 8010 Graz

Schuljahr *

2025/2026

Auswahl des Schuljahres

Alternative Wunschschnle(n)

Auswählen

Alternative Wunschbezirk(e)

Auswählen

Anmerkung